

OpticSlim 2610 Pro

plustek

OpticSlim Series

❖ SOFTWARE



DocAction

Plustek DocAction
Schaltflächen-Programm, um das Scannen von Dokumenten zu vereinfachen. Mit DocAction können Sie Ihre persönlichen Scan Konfigurationseinstellungen festlegen und Dokumente per Knopfdruck scannen. Gescannte Dokumente werden automatisch direkt an Drucker, Scannen, PDF oder Benutzerdefiniert gesendet. Mit DocAction können Sie auch direkt zu vielen Bildbearbeitungs- und Dokumentenmanagement-Anwendungen scannen.



MacAction

Plustek MacAction
MacAction ist die für Mac OS Betriebssysteme zugehörige Software zur Konfiguration der One-Touch-Funktionstasten. Der Benutzer kann dabei beispielsweise festlegen, ob die gescannten Dokumente an einen benutzerdefinierten Speicherort, in ein Laufwerk des Netzwerks, an den Drucker, per Email oder per FTP versendet werden sollen. Die Software scannt und speichert Dokumente in allen gängigen Dateiformaten wie JPG, TIF, PDF und Microsoft Office.

❖ EINGEBAUTE OCR FUNKTION



Plustek OCR

Plustek OCR *(für Windows)

Mit der Plustek OCR (unterstützt von ABBYY) Software können Schriften und Zeichen in gescannten Papierdokumenten, Fotos und anderen Vorlagenarten erkannt werden und in bearbeitbare Formate konvertiert werden. Gescannte Dokumente können in Dateiformate wie beispielsweise Microsoft® Word®, Excel® oder als PDF gespeichert und deren Inhalte direkt editiert oder für andere Zwecke weiterverwendet werden.



DocOCR

DocOCR (für Mac)

DocOCR hilft bei der Konvertierung gescannter Papierdokumente, Fotos und PDF in bearbeitbare Formate; einschließlich .txt und durchsuchbare pdfs.

* Erstellen Sie auf Knopfdruck durchsuchbare und editierbare PDF Dateien. Zusätzlich gewährleisten die TWAIN und WIA Treiber die Kompatibilität mit einer Vielzahl von Scan- und Imaging Programmen. Dateiformate wie TIF, JPG, PDF und Microsoft Océ Formate sind damit im Handumdrehen erstellt.

Systemvoraussetzungen

Windows und Mac

2,4 GHz CPU-Prozessor oder höher^[1][2][3]

[1] Windows empfohlen: 2,8 GHz Intel® Core™ i5 Prozessor mit 4 CPU-Kernen oder höher

[2] Unterstützt Mac Intel® und M1-basierte Prozessoren

[3] Kompatibilität mit PowerPC nicht verfügbar

Mindestens 4 GB RAM (empfohlen: 8 GB oder mehr)

6 GB Festplattenspeicher für die Programminstallation

Displayabmessungen von 1024 x 768 oder größer

Spezifikationen

Bildsensor	CIS
Leuchtmittel	LED
Auflösung (optisch)	1200 dpi
Hardware Auflösung	1200 x 1200 dpi
Scanverfahren	Farbe: 48-Bit Input, 24-Bit Output Graustufen: 16-Bit Input, 8-Bit Output Schwarzweiß: 1-Bit
Scan-Geschwindigkeit	8 Sekunden (Farbe, 300 dpi, A4)
Scanbereich (B x L)	Maximum: 216 x 295 mm (8.5" x 11.61")
Funktionstasten	Copy, OCR, E-Mail, Custom, PDF
Stromversorgung	USB-Strom: 5V / 0,5A
Anschluss	USB 2.0
Nettogewicht	1,4 Kgs (3.1 Lbs)
Maße (B x T x H)	378 x 257 x 33 mm (14.88" x 10.12" x 1.30")
Schnittstelle	TWAIN-kompatibel
Betriebssystem	Windows 7 / 8 / 10 / 11 macOS 10.12 - 13.x oder höher ^[2]



[1] ABBYY™ FineReader™ Engine © ABBYY. OCR von ABBYY Plustek ist eine eingetragene Marke von Plustek Inc.

OCR-Verarbeitung durch ABBYY® FineReader®, © 2023 ABBYY.

ABBYY und FineReader sind Marken von ABBYY Software, Ltd., die in einigen Ländern eingetragen sein können. Alle anderen in diesem Dokument genannten

Produkte oder Firmennamen sind Marken oder eingetragene Marken der jeweiligen Firmen.

[2] Die Kompatibilität kann je nach Softwareversion variieren. Bitte informieren Sie sich auf der Plustek Webseite über die Betriebssystemkompatibilität.

OpticSlim 2610 Pro

Leistungsstark & kompakt – Scannen leicht gemacht



Der **OpticSlim 2610 Pro** bietet eine schnelle Scangeschwindigkeit von 8 Sekunden (300 dpi, A4-Format Farbe). Er ist mit einer hohen optischen Auflösung von 1200 x 1200 dpi ausgestattet, um Ihre Dokumente zu archivieren. Mit seinen 5 One-Touch-Tasten macht er das Scannen sowohl direkt auf den Computer, als auch in E-Mails oder PDF-Dateien spielend einfach. Für die Stromversorgung und den Anschluss an einen Computer ist nur ein freier USB-Anschluss erforderlich – er ist sofort einsatzbereit und keine Aufwärmzeit erforderlich.

Der **OpticSlim 2610 Pro** besticht auch durch sein elegantes und kompaktes Design. Durch seine platzsparende Bauform und sein geringes Gewicht ist der Scanner leicht zu transportieren und eignet sich somit ideal für private oder professionelle Anwender, die Dokumente von praktisch überall aus scannen müssen. Die speziell entwickelten Deckelschniere ermöglichen sogar das problemlose Scannen von voluminösen Büchern oder umfangreichen Dokumenten.

❖ EIGENSCHAFTEN

- Einzigartiges Deckeldesign für dicke Bücher oder Dokumente
- One-Touch-Button-Design zur individuellen Personalisierung
- 5 eingebaute Smart-Funktionstasten (Kopieren, OCR, E-Mail, Benutzerdefiniert und PDF)
- Stromversorgung und Betrieb über USB-Anschluss



Einfache Bedienung

5 One-Touch-Schnell Tasten – zum Kopieren, OCR, E-Mail, Benutzerdefiniert und PDF.
Die One-Touch-Tasten vereinfachen das Scannen von Dokumenten und erhöhen die Scangeschwindigkeit und Effizienz.



Mobilität / Tragbarkeit

Elegantes und kompaktes Design für den Transport gemeinsam mit einem Laptop in Ihrer Aktentasche. So können Sie den OpticSlim 2610 Pro sowohl bequem im Büro, als auch im Home-Office oder bei Bedarf auch überall unterwegs einsetzen.

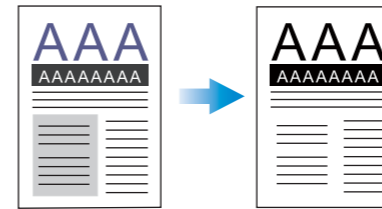


Einzigartiges Design des Deckels

Der OpticSlim 2610 Pro hat speziell entwickelte Scharniere mit
Der Deckel kann auch sperrige Bücher oder umfangreiche Dokumente aufnehmen.

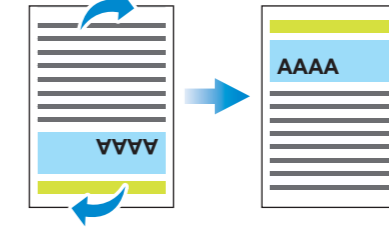
Auto-SW-Vorgabe

Automatisches Digitalisieren des gescannten Dokuments in ein schwarz-weiß Bild.




Auto-Rotation

Automatisches textbasiertes Ausrichten des gescannten Dokuments.



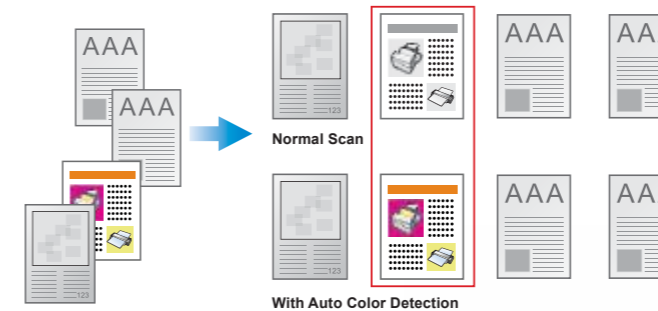
Auto-Korrektur

Automatische Ausrichtung und Größenanpassung des gescannten Dokuments.



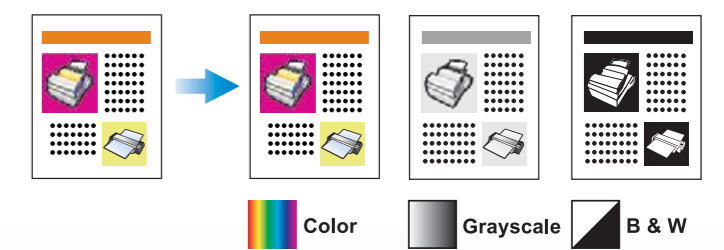
Auto-Farbmodus

Automatisches Erkennen und Übernahme des Farbspektrums in gescannten Dokumenten während der Digitalisierung.



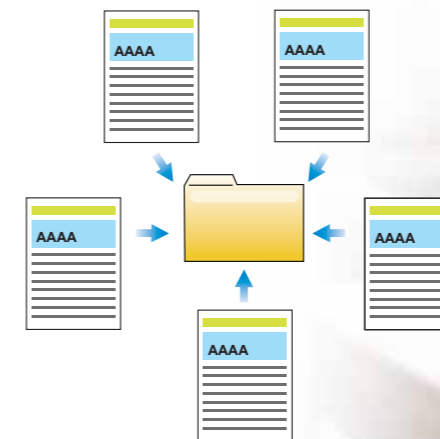
Auto-Farbvarianten

Automatisches Erzeugen von 2 oder 3 Farbvarianten des gescannten Dokuments mit einem Scannvorgang.



Speichern mehrerer Vorlagen-Seiten als eine Datei

Dokumente oder Vorlagen mit mehreren Seiten können bequem in einer PDF Datei zusammengefasst und gespeichert werden. Selbst umfassende Werke stehen so schnell und einfach als digitale PDF Version zur Verfügung.



Geeignet für Vorlagen bis zum A4 Format.



Automatische, textbasierte Rotation des gescannten Dokuments in die korrekte Lage.



Scannen per Tastendruck für bequemes und effizientes Arbeiten.



Speichern von Dokumenten in durchsuchbare PDF Dateien per Tastendruck.